

หน่วยที่ ๑ หลักและกระบวนการสันติวิธี

GE 634108 สันติวิธี (Peace Studies)

บรรยายโดย

อาจารย์เทพพิสุทธิ์ ประจิตร

อาจารย์วิเชียร วชิรเสรีชัย



หน่วยที่ ๑ หลักและกระบวนการสันติวิธี

เนื้อหา

๑. ความขัดแย้ง ความหมายของสันติวิธี คุณค่าและความสำคัญของสันติวิธี และจุดมุ่งหมายของการใช้สันติวิธี
๒. หลักคิดของสันติวิธี
๓. รูปแบบการจัดการความขัดแย้งตามแนวทางสันติวิธี



หน่วยที่ ๑ หลักและกระบวนการสันติวิธี

แนวคิด

๑๑๑

๑. มนุษย์ในสังคมย่อมมีความแตกต่างกันอย่างหลากหลาย เช่น ความคิด ค่านิยม ความเชื่อ เป้าหมาย ความต้องการ เป็นต้น จึงทำให้เกิดการแข่งขัน แย่งชิง เพื่อให้ได้มาซึ่งทรัพยากร หรือ อำนาจ หรือ ผลประโยชน์ตามความต้องการของตนจนนำไปสู่ความขัดแย้งในสังคม

สันติวิธีเป็นกลไกในการแก้ไขปัญหความขัดแย้งโดยไม่ใช้กำลังทางกายภาพ และเป็นกลไกสำคัญในการแก้ไขปัญหในการปกครองระบอบประชาธิปไตย




หน่วยที่ ๑ หลักและกระบวนการสันติวิธี

แนวคิด

คุณค่าและความสำคัญของสันติวิธีคือเป็นเครื่องมือและเครื่องมือในการพัฒนาและส่งเสริมระบอบประชาธิปไตยให้เข้มแข็งยิ่งขึ้น

ในส่วนจุดมุ่งหมายในการใช้สันติวิธีเพื่อแก้ไขปัญหาความขัดแย้ง เพราะเป็นการแก้ไขปัญหาโดยปราศจากความรุนแรงโดยสันติวิธี

๒. หลักคิดของสันติวิธีคือไม่ใช้กำลังทางกายภาพ เนื่องจากการใช้กำลังทางกายภาพก่อให้เกิดความแตกแยกในสังคม และก่อให้เกิดความเสียหายต่อร่างกายและจิตใจของปัจเจกบุคคลและส่วนรวม



หน่วยที่ ๑ หลักและกระบวนการสันติวิธี

แนวคิด

๓. รูปแบบการจัดการความขัดแย้งตามแนวทางสันติวิธีมีหลากหลายรูปแบบ ส่วนการเลือกจะนำรูปแบบใดไปใช้นั้น ขึ้นอยู่กับสภาพความขัดแย้ง ทรัพยากรที่มี และสภาพแวดล้อม



หน่วยที่ ๑ หลักและกระบวนการสันติวิธี

วัตถุประสงค์

๑. เพื่อให้ผู้เรียนมีความรู้ความเข้าใจเกี่ยวกับความขัดแย้ง สันติวิธี คุณค่าและความสำคัญของสันติวิธี และจุดมุ่งหมายของการใช้สันติวิธี
๒. เพื่อให้ผู้เรียนมีความรู้ความเข้าใจหลักคิดของสันติวิธี
๓. เพื่อให้ผู้เรียนมีความรู้ความเข้าใจรูปแบบการจัดการความขัดแย้งตามแนวทางสันติวิธี
๔. ตอบคำถามท้ายบทเรียนได้




หน่วยที่ ๑ หลักและกระบวนการสันติวิธี

กิจกรรมการเรียนรู้

๑. การเตรียมความพร้อม
๒. การจัดกระบวนการเรียนการสอน
๓. การประเมินผล

สื่อการเรียนการสอน


๑. Power Point
๒. เอกสารประกอบการสอน
๓. วัสดุทัศนประกอบการสอนหน่วยที่ ๑



หน่วยที่ ๑ หลักและกระบวนการสันติวิธี

ประเมินผล

๑. การแลกเปลี่ยนเรียนรู้
๒. การเขียนสรุปบทเรียน หน่วยที่ ๑
๓. การตอบคำถามท้ายบท



หน่วยที่ ๑ หลักและกระบวนการสันติวิธี

๑. ความขัดแย้ง ความหมายของสันติวิธี คุณค่าและความสำคัญของสันติวิธี และจุดมุ่งหมายของการใช้สันติวิธี

๑.๑ ความขัดแย้ง (Conflict)

๑.๒ ความหมายของสันติวิธี (Peace)

๑.๓ คุณค่าและความสำคัญของสันติวิธี


๑.๔ จุดมุ่งหมายของการใช้สันติวิธี



หน่วยที่ ๑ หลักและกระบวนการสันติวิธี

๒. หลักคิดของสันติวิธี

๑. ปฏิเสธการใช้กำลังทางกายภาพโดยสิ้นเชิง
๒. แก้ไขที่ปัญหา ไม่ใช่แก้ไขที่ตัวบุคคล
๓. การสานความสัมพันธ์อันดีระหว่างคู่กรณี
๔. รังสรรค์ความร่วมมือกัน ไม่มุ่งเอาชนะกัน
๕. ตอบสนองความต้องการของทุกฝ่าย
๖. มองทุกคนมีคุณค่าความเป็นมนุษย์เท่าเทียมกัน
๗. ใช้เหตุผลและความรู้สึกในการแก้ไขปัญหา
๘. กล้าหาญและสร้างสรรค์



หน่วยที่ ๑ หลักและกระบวนการสันติวิธี

๓. รูปแบบการจัดการความขัดแย้งตามแนวทางสันติวิธี

๑. การเจรจาไกล่เกลี่ยโดยคนกลาง (Mediation)
๒. การเจรจาต่อรอง (Negotiation)
๓. การใช้อำนาจตุลาการ (Arbitration)
๔. กระบวนการนิติบัญญัติ (Legislative Process)
๕. การเจรจาไกล่เกลี่ยข้ามวัฒนธรรม (Cross Cultural Mediation)
๖. การสานเสวนา (Dialogue)



หน่วยที่ ๑ หลักและกระบวนการสันติวิธี

- ๗. การไต่สวน (Inquiry)
- ๘. ไม่ให้ความร่วมมือ (Non - Cooperation)
- ๙. อารยะขัดขืน (Civil Disobedience)

คำถามท้ายบทเพื่อพัฒนาการเรียนรู้


- ๑. ความขัดแย้งหมายความว่าอย่างไร
- ๒. สันติวิธีหมายความว่าอย่างไร
- ๓. จงอธิบายหลักคิดของสันติวิธี



หน่วยที่ ๑ หลักและกระบวนการสันติวิธี

๔. จงอธิบายรูปแบบการแก้ไขปัญหาคัดแย้งโดยสันติวิธี

๕. ประเทศไทยในปัจจุบันมีความขัดแย้งทางการเมืองระหว่างฝ่ายรัฐบาลและฝ่ายค้าน ให้ท่านเสนอแนะแนวทางในการแก้ไขปัญหาคัดแย้งระหว่างฝ่ายรัฐบาลและฝ่ายค้านโดยสันติวิธี



หน่วยที่ ๑ หลักและกระบวนการสันติวิธี


วิดีโอประกอบการสอนหน่วยที่ ๑

คาบที่ ๑

<https://www.youtube.com/watch?v=HBWhFBr-UCM>

คาบที่ ๒

<https://www.youtube.com/watch?v=NIX6HIqVFGI&list=PL6kubtmUNCxg4iW1vdOsBQNYUcGQDUm9l&index=3>



หน่วยที่ ๑ หลักและกระบวนการสันติวิธี

คาบที่ ๓

<https://www.youtube.com/watch?v=z4u0lITqpcc&list=PL6kubtmUNCxg4iW1vdOsBQNYUcGQDUm9l&index=4>

ขอบคุณครับ

